

A background image of a campfire at dusk. The fire is burning brightly in a metal fire pit, with logs and branches visible. To the right, a pot is cooking on a portable stove. The scene is set outdoors near a body of water, with mountains in the distance under a twilight sky. A semi-transparent green rounded rectangle is overlaid in the center, containing white text.

Outdoor Life

Outdoor Life会員様 サービス利用マニュアル
株式会社Sorich

資料改定履歴

版数	発行日	改定履歴
第1版	2021年9月3日	初版発行

Outdoor Life会員様 サービス利用マニュアル

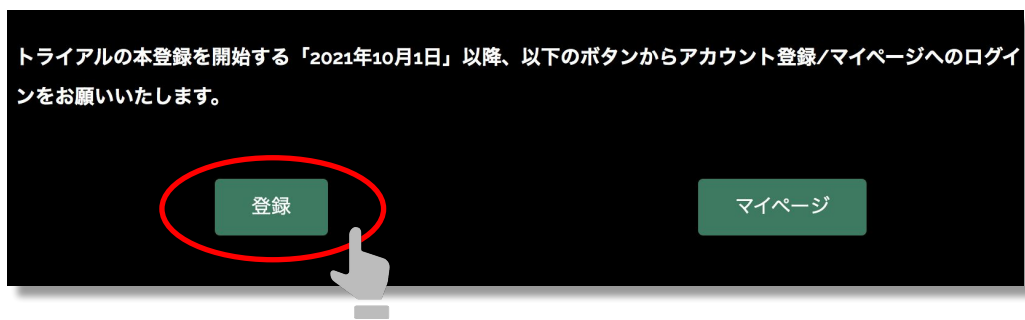
- 1.アカウント登録の流れ
- 2.予約の流れ（ログイン～予約）
- 3.予約の確認方法
- 4.チェックイン対応/チェックアウト対応
- 5.その他 お問い合わせ

1.アカウント登録の流れ

1.Outdoor Life会員はホームページより登録を選択。

※以下のURLからアカウント登録を選択

<https://sorich-outdoor.com/membership-login/>



2.各種必要情報をご入力ください。

メンバー登録

※トライアルでは、先着50名様限定でのサービス提供となります。

※メンバー登録後に「承認」された方のみ登録完了となります。（登録メンバーが50名を超えていた場合は承認されません）

※トライアル期間中でも、キャンセル/退会者が発生した場合、先着順で順次承認いたします。

*回答必須

メールアドレス*

メールアドレス
(確認) *

パスワード* 半角英数記号で8~30字まで

パスワード (確認) *

名前*

かな(名前)*

郵便番号* -

都道府県* ▼

住所1(市区町村)*

住所2(マンション/ア
パート/ビル)
*

1.アカウント登録の流れ

3.利用プランを選択し、カード情報の入力をお願いいたします。

メンバー登録

1. ご利用プランを選択してください

Outdoor Life ソロキャン (モニター) / ¥6,000 (月)

ソロキャンパー限定、キャンプ場利用サブスクリプションサービスです。
月額6,000円で平日限定、提携キャンプ場が利用し放題です。

※トライアル時のみ、毎月1日にクレジット決済が発生いたします。
※トライアル時のみ、解約の場合は前月までにご対応をお願いします。(1日を過ぎた場合はご利用の意思があるとみなし課金となります。)

ご利用料金 **¥6,000** (税込)

お支払いサイクル 月

お支払いのタイミング 次月1日からお支払い開始
(変更時のみ)

2. お支払方法をご指定ください。

新しいカード情報でお支払い

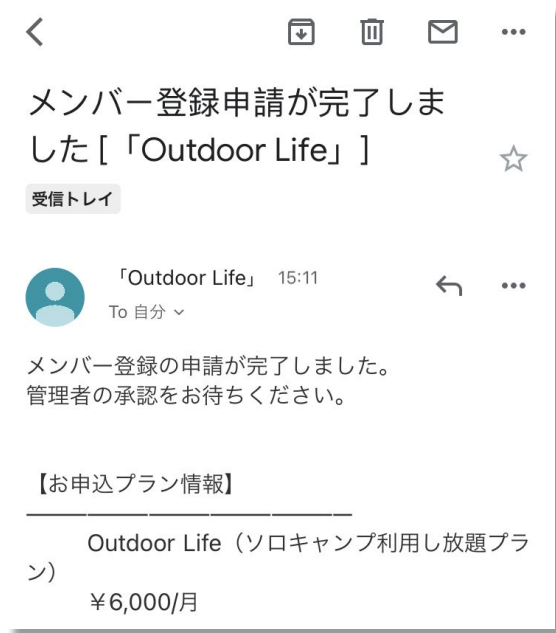
戻る

4.情報入力後、本人確認メールが送付されます。
URLをクリックし本人確認を完了させてください。



1.アカウント登録の流れ

- 5.本人確認が完了すると以下のメールが送付されます。
こちらの申請を弊社側で承認いたします。
(申請から承認まで最大で1週間かかります)
※仮予約フォームの先着順に承認させていただきます。



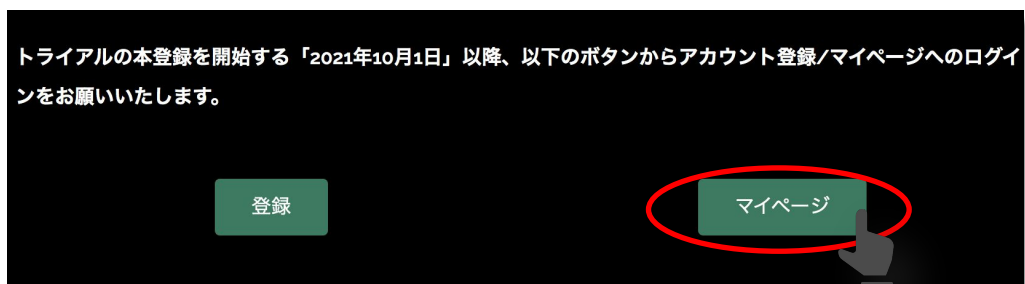
- 6.弊社側で承認手続きを行うと承認完了メールが送付されます
これで登録完了となります。
※登録完了後マイページへのログインが可能となります。

Outdoor Life会員様 サービス利用マニュアル

1. アカウント登録の流れ
2. 予約の流れ（ログイン～予約）
3. 予約の確認方法
4. チェックイン対応/チェックアウト対応
5. その他 お問い合わせ

2. 予約の流れ (ログイン)

1. Outdoor Life会員はホームページよりログインをします。
※以下のURLからマイページ(ログイン)を選択
<https://sorich-outdoor.com/membership-login/>



2. 登録メールアドレスとパスワードを入力

メンバーログイン
メンバー登録

メールアドレス
パスワード

ログインしたままにする [パスワードをお忘れですか?](#)

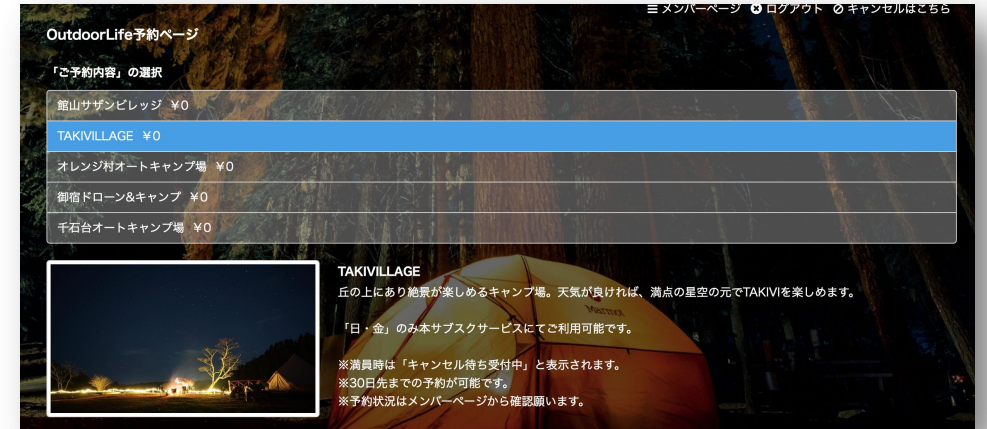
ログイン

2. 予約の流れ (予約)

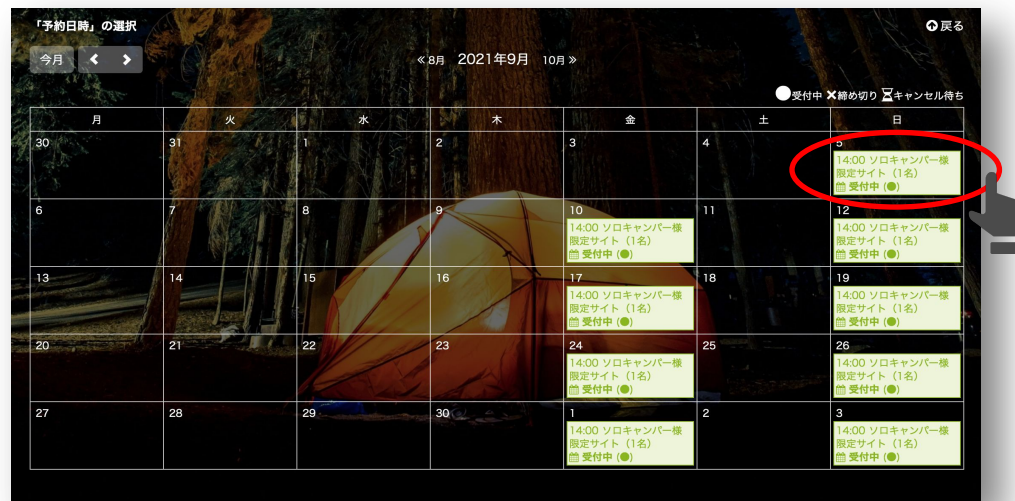
1. マイページより予約したいキャンプ場を選択します。



2. 選択したキャンプ場が表示されていることを確認します。



3. 空いている日にちを確認し、選択します。



4. 「予約を確定する」を選択します。



2. 予約の流れ (予約)

5. 「予約を確定する」と予約確定メールが送付されます。
※本メールは予約したお客様(Outdoor Life会員)と各キャンプ場に送付されます。

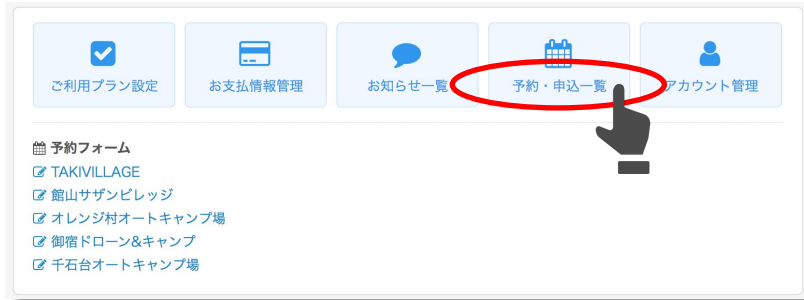
【注意点】

- ・予約確定メールは事前に登録したメールアドレスに送付されます。
- ・予約日時はチェックインの日時が記載されております。
一通のメールにつき一泊二日の予約となります。
- ・連泊の場合はその日程都度ご予約のほど、お願いいたします。



2. 予約の流れ（予約キャンセル）

1.マイページの「予約・申込一覧」を選択



2.キャンセルしたい予約をクリック



3.キャンセルが完了すると登録メールアドレスに下記のメールが送付されます。



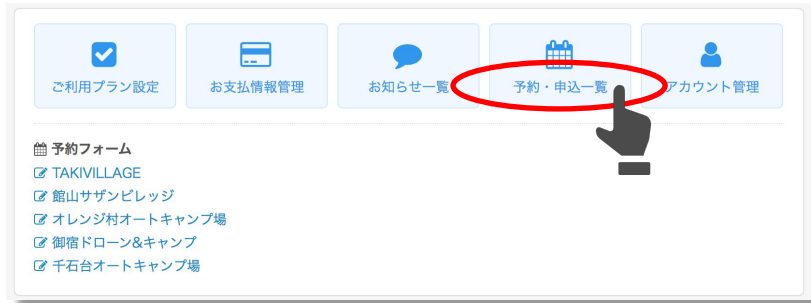
**予約のキャンセルは必ず前日23:59までに実施してください。
止むを得ず当日キャンセルをしてしまう場合は、直接キャンプ場へお電話をお願いいたします。**

Outdoor Life会員様 サービス利用マニュアル

- 1.アカウント登録の流れ
- 2.予約の流れ（ログイン～予約）
- 3.予約の確認方法**
- 4.チェックイン対応/チェックアウト対応
- 5.その他 お問い合わせ

3. 予約の確認方法

1.マイページの「予約・申込一覧」を選択



2.予約一覧を確認することが可能です。



Outdoor Life会員様 サービス利用マニュアル

1. アカウント登録の流れ
2. 予約の流れ（ログイン～予約）
3. 予約の確認方法
4. チェックイン対応/チェックアウト対応
5. その他お問い合わせ

4. チェックイン対応/チェックアウト対応

1. チェックイン

予約確定メールをキャンプ場へ提示します。
キャンプ場側が氏名と予約確定メールを確認してチェックインとなります。

【注意事項】

- ・連泊の際は宿泊数の予約メールをご提示ください。例: 3泊する場合は3つの予約確定メールが必要となります。
 - ・身分証を確認される場合がございますので、身分証(顔写真付き身分証明書)を持参ください。
- ※Outdoor Life会員様がキャンプ場の有料オプション(例: レンタルギア・薪・有料温水シャワー等)を利用した際はキャンプ場と直接精算をお願いいたします。



2. チェックアウト

チェックアウトでは特段Outdoor Lifeサービスで確認が必要な事項はございません。

Outdoor Life会員様 サービス利用マニュアル

1. アカウント登録の流れ
2. 予約の流れ（ログイン～予約）
3. 予約の確認方法
4. チェックイン対応/チェックアウト対応
5. その他 お問い合わせ

5.その他 お問い合わせ

サービス利用時に不明点・改善要望などありましたら以下URLのお問い合わせより申しつけてください。

※ <https://sorich-outdoor.com/faq/>



The image shows a screenshot of the Sorich Corporation website's contact page. The page has a dark green header with the company logo and navigation links (HOME, SITE, SERVICE, LO). The main content area is black with white text. The title "お問い合わせ" (Contact Us) is centered at the top. Below the title are four input fields: "氏名" (Name), "メールアドレス" (Email Address), "題名" (Subject), and "メッセージ本文 (任意)" (Message Body (Optional)). At the bottom of the form is a green button labeled "送信" (Send).

△ Sorich Corporation HOME SITE SERVICE LO

お問い合わせ

氏名

メールアドレス

題名

メッセージ本文 (任意)

送信